

VICEMINISTERIO SEGURIDAD DE INTERIOR

Dirección Control y Regulación de Bebidas Alcohólicas

Boletín Estadísticas Institucionales enero-marzo 2024



Luís Pimentel

Director de Planificación y Desarrollo

Distrito Nacional

Descripción de la Unidad Ejecutora

Nombre de la unidad ejecutora

Viceministerio Seguridad de Interior

Objetivo general del
Viceministerio

Coordinar la formulación e implementación de políticas de prevención en seguridad ciudadana, así como velar por el cumplimiento de las normativas legales relativas al expendio de bebidas alcohólicas, parques de diversiones y billares; mantener el control y regulación de los productos pirotécnicos en el territorio nacional.

Objetivo general de la
Dirección

Controlar el horario de expendio de bebidas alcohólicas en los establecimientos a nivel nacional, a los fines de disminuir los riesgos que pueden afectar el orden público.

Datos del contacto

Viceministro de Seguridad de Interior
Jesús Félix Jiménez
jfeliz@mip.gob.do

Director de Control y Regulación de
Bebidas Alcohólicas (COBA)
José Paulino Martínez
jopaulino@mip.gob.do

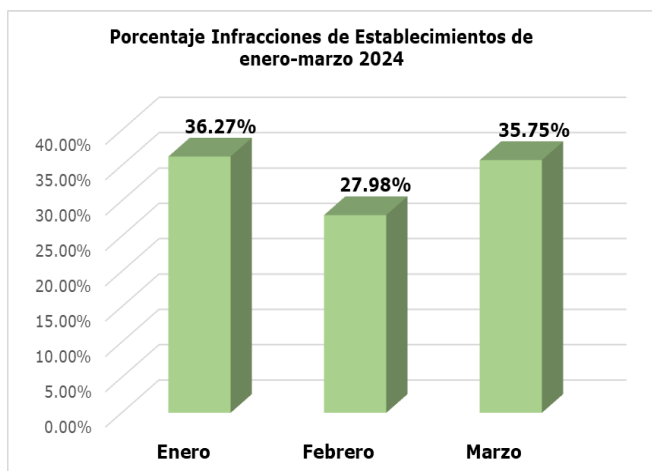
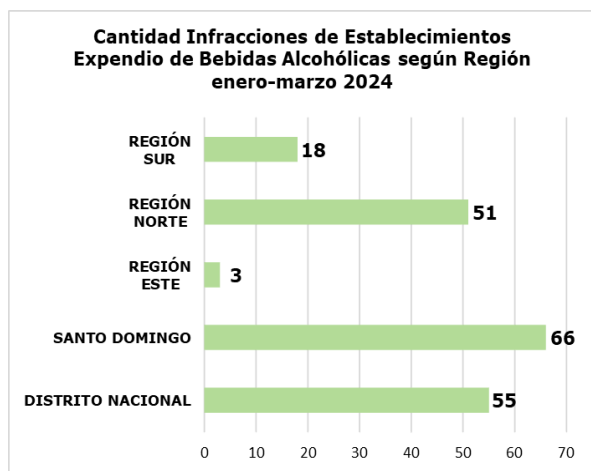
Área responsable

Dirección Control y Regulación de
Bebidas Alcohólicas (COBA)

DIRECCIÓN CONTROL EXPENDIO DE BEBIDAS ALCOHOLICAS (COBA)

CANTIDAD INFRACCIONES DE ESTABLECIMIENTOS DE EXPENDIO DE BEBIDAS ALCOHOLICAS (POR VIOLACIÓN A LA NORMATIVA) POR MES, SEGÚN REGIÓN **ENERO-MARZO 2024**

MES	DISTRITO NACIONAL	SANTO DOMINGO	REGIÓN ESTE	REGIÓN NORTE	REGIÓN SUR	TOTAL
Enero	14	30	1	14	11	70
Febrero	13	19	0	21	1	54
Marzo	28	17	2	16	6	69
TOTAL	55	66	3	51	18	193

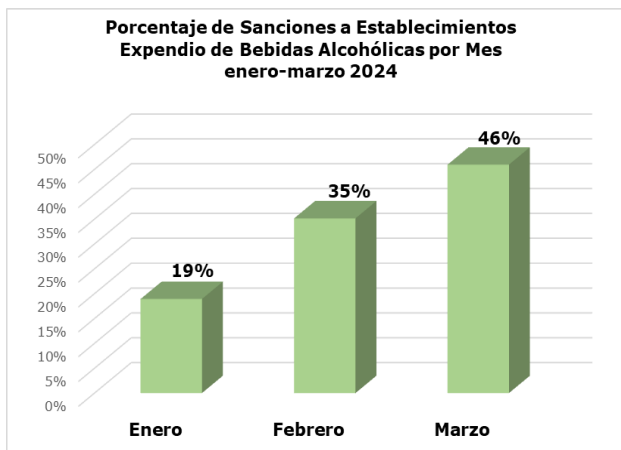
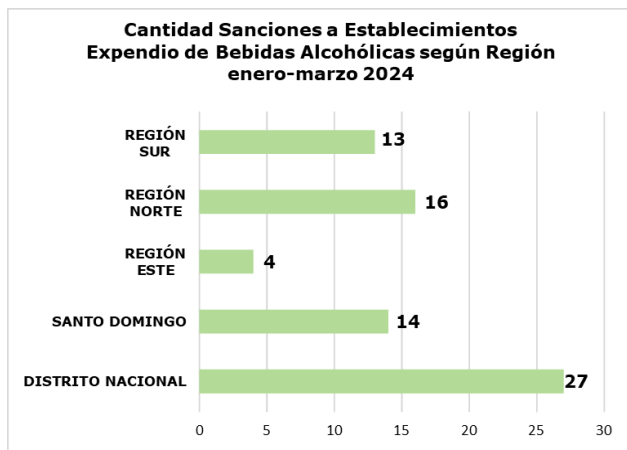


Se observó que para el periodo se registraron 193 infracciones impuestas a establecimientos por incumplimiento de la normativa establecida, el mayor porcentaje corresponde al mes de enero con 36.27%; Santo Domingo y el Distrito Nacional reflejan las mayores cantidades de sanciones con 66 y 55 respectivamente.

DIRECCIÓN CONTROL EXPENDIO DE BEBIDAS ALCOHOLICAS (COBA)

CANTIDAD SANCIONES IMPUESTAS A ESTABLECIMIENTOS EXPENDIO DE BEBIDAS ALCOHOLICAS (POR VIOLACIÓN A LA NORMATIVA) POR MES, SEGÚN REGIÓN ENERO-MARZO 2024

MES	DISTRITO NACIONAL	SANTO DOMINGO	REGIÓN ESTE	REGIÓN NORTE	REGIÓN SUR	TOTAL
Enero	3	2	2	2	5	14
Febrero	11	7	0	7	1	26
Marzo	13	5	2	7	7	34
TOTAL	27	14	4	16	13	74

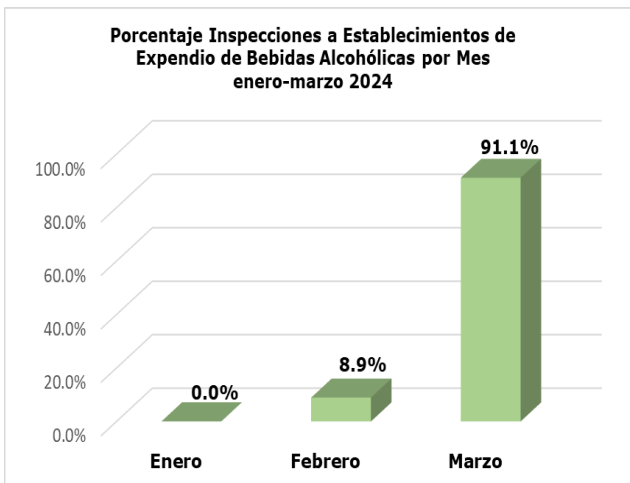
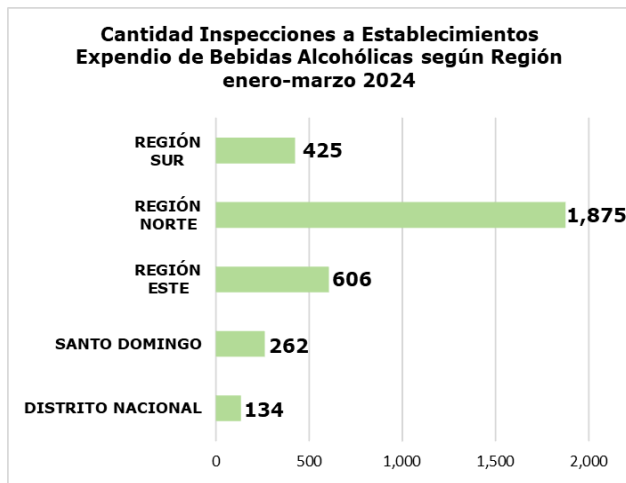


La información muestra con respecto al periodo analizado, que fueron impuestas 74 sanciones a establecimientos por incumplimiento de la normativa establecida, el mayor porcentaje corresponde al mes de marzo con 46%; El Distrito Nacional 27 y la Región Norte 16 reflejan la mayor cantidad de sanciones.

DIRECCIÓN CONTROL EXPENDIO DE BEBIDAS ALCOHOLICAS (COBA)

CANTIDAD INSPECCIONES A ESTABLECIMIENTOS DE EXPENDIO DE BEBIDAS ALCOHOLICAS POR MES, SEGÚN REGIÓN **ENERO-MARZO 2024**

MES	DISTRITO NACIONAL	SANTO DOMINGO	REGIÓN ESTE	REGIÓN NORTE	REGIÓN SUR	TOTAL
Enero	0	0	0	0	0	0
Febrero	28	112	153	0	0	293
Marzo	106	150	453	1,875	425	3,009
TOTAL	134	262	606	1,875	425	3,302

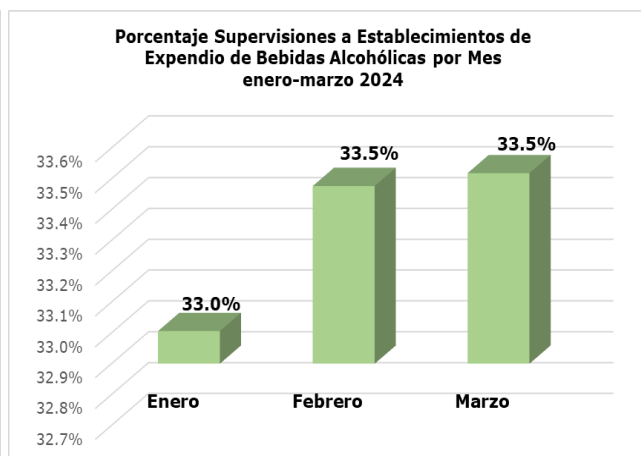
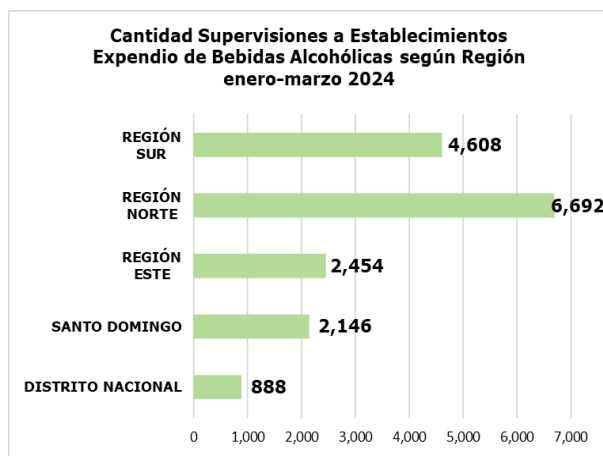


Se observa que en el trimestre enero-marzo del año 2024, la cantidad de inspecciones realizadas a establecimientos fueron 3,302; el mayor porcentaje corresponde al mes de marzo con 91.1%; La Región Norte y Región Este reflejan las mayores cantidades con 1,875 y 606 respectivamente.

DIRECCIÓN CONTROL EXPENDIO DE BEBIDAS ALCOHOLICAS (COBA)

CANTIDAD SUPERVISIONES A ESTABLECIMIENTOS DE EXPENDIO DE BEBIDAS ALCOHOLICAS POR MES, SEGÚN REGIÓN ENERO-MARZO 2024

MES	DISTRITO NACIONAL	SANTO DOMINGO	REGIÓN ESTE	REGIÓN NORTE	REGIÓN SUR	TOTAL
Enero	320	589	799	2,139	1,694	5,541
Febrero	298	678	746	2,374	1,524	5,620
Marzo	270	879	909	2,179	1,390	5,627
TOTAL	888	2,146	2,454	6,692	4,608	16,788



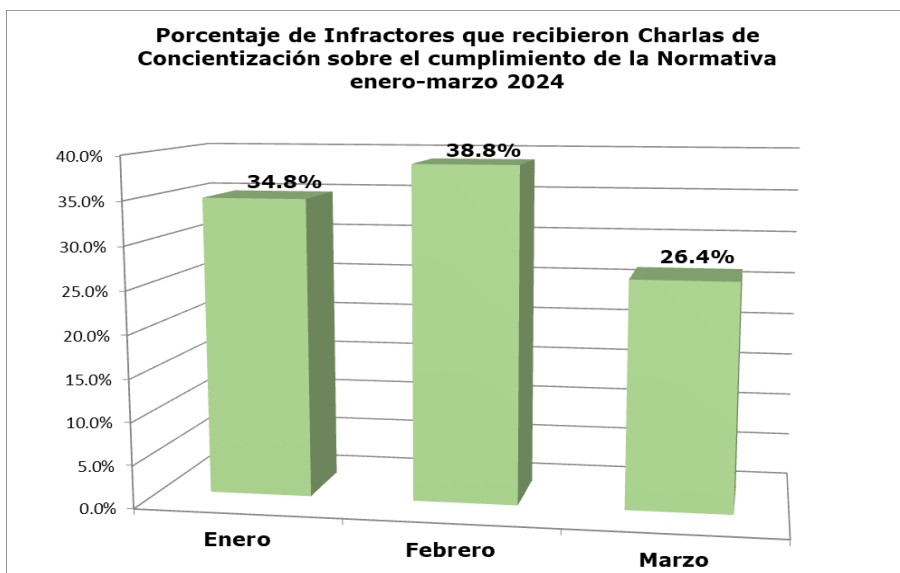
Se observa que en el primer trimestre, la cantidad de supervisiones realizadas a establecimientos fueron 16,788; el mayor porcentaje corresponde al mes de marzo con 33.52%; Las Regiones Norte y Sur reflejan las mayores cantidades con 6,692 y 4,608 respectivamente.

DIRECCIÓN CONTROL EXPENDIO DE BEBIDAS ALCOHOLICAS (COBA)

CANTIDAD DE INFRACTORES QUE RECIBIERON CHARLA DE CONCIENTIZACIÓN SOBRE EL CUMPLIMIENTO A LA NORMATIVA POR MES

ENERO-MARZO 2024

MES	CANTIDAD	%
Enero	145	34.8%
Febrero	162	38.8%
Marzo	110	26.4%
TOTAL	417	100%



La información muestra con respecto al trimestre evaluado, que 417 ciudadanos recibieron charlas de concientización sobre el cumplimiento de la normativa establecida; Destacando febrero como el mes con mayor porcentaje del 38.8%